



High End Brokerage

Ordentliche Hauptversammlung
der sino AG
Düsseldorf, 20. März 2014

Rückblick:



High End Brokerage

Prägende Faktoren im Geschäftsjahr 2012/2013:

- Erhebliche Einsparungen bilden die Grundlage für nachhaltige Profitabilität
- Einlage der tick-TS in die sino Beteiligungen GmbH macht Substanzwert deutlich und stärkt Eigenkapital

Rückblick:



High End Brokerage

- Q1 EBT -243 TEUR
174.876 ausgeführte Orders
EU-LeerverkaufsVO / Hochfrequenzhandelsgesetz
- Q2 EBT 428 TEUR (tick-TS Dividende: 410 TEUR)
188.052 ausgeführte Orders
Zum 5. Mal »beste Noten« bei Börse-Online

Rückblick:



High End Brokerage

- Q3 EBT 49 TEUR
189.929 ausgeführte Orders
Segmentwechsel

- Q4 EBT 3.069 TEUR / bereinigt: 22 TEUR
194.561 ausgeführte Orders
Realisierung des Wertes der tick-TS Beteiligung

Kostensenkungsprogramm:



High End Brokerage

Ergebnisse des Kostensenkungsprogramms:

Senkung der operativen Kosten um 23,7%
bzw. um 1.673 TEUR im abgelaufenen Geschäftsjahr

Um Sondereffekte bereinigte Kosten: 5.397 TEUR
Vergleichszahl im Vorjahr: 7.070 TEUR

Kostensenkungsprogramm:



High End Brokerage

Größte operative Einsparungen:

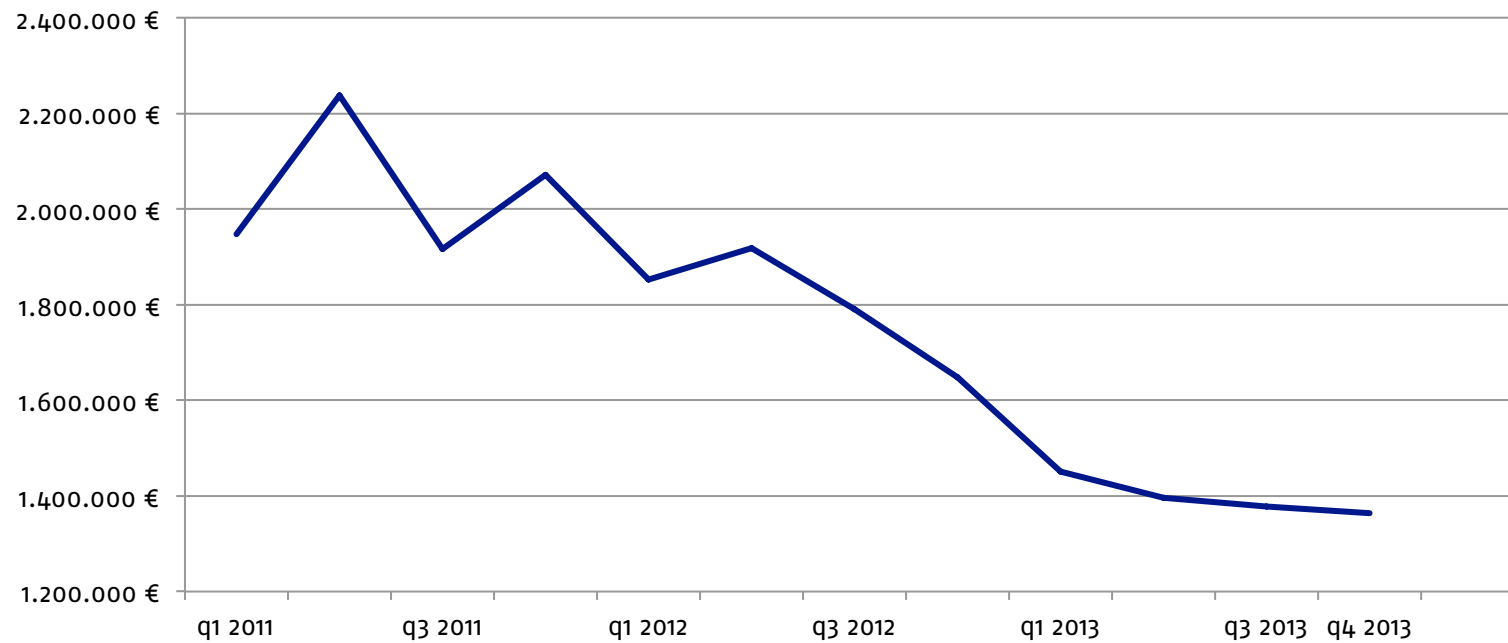
- | | |
|---|----------|
| 1. Kursversorgung und Kosten Trading-IT | 489 TEUR |
| 2. Personalkosten (exkl. Vorstandstantieme) | 295 TEUR |
| 3. Repräsentation und Werbung | 166 TEUR |

Kostensenkungsprogramm:



High End Brokerage

Operative Kosten pro Quartal



tick-TS Aktien:



High End Brokerage

Einlage der tick-TS Aktien in die sino Beteiligungen GmbH:

- Aufzeigen des Wertes der Beteiligung
- Stärkung des Eigenkapitals
- Vergrößerung des Ausschüttungspotenzials

Ergebnis Geschäftsjahr 2012/2013:



High End Brokerage

| ERGEBNIS | 2012/2013 | 2011/2012 | |
|--|-----------|-----------|---------|
| Ausgeführte Orders | 747.418 | 1.188.192 | -37,1 % |
| • Aktien-Trades | 500.224 | 607.687 | -17,7 % |
| • Future-Trades | 248.194 | 580.614 | -57,3 % |
| Depots | 545 | 575 | -5,2 % |
| Erlöse (TEUR) | 5.823 | 7.106 | -18,0 % |
| Bereinigtes Ergebnis vor Steuern (TEUR) | 174 | -167 | |
| Bereinigtes Ergebnis nach Steuern (TEUR) | 256 | -82 | |
| Bereinigtes Ergebnis je Aktie | 0,11 | -0,03 | |



Berechnung des bereinigten Ergebnis vor Steuern:

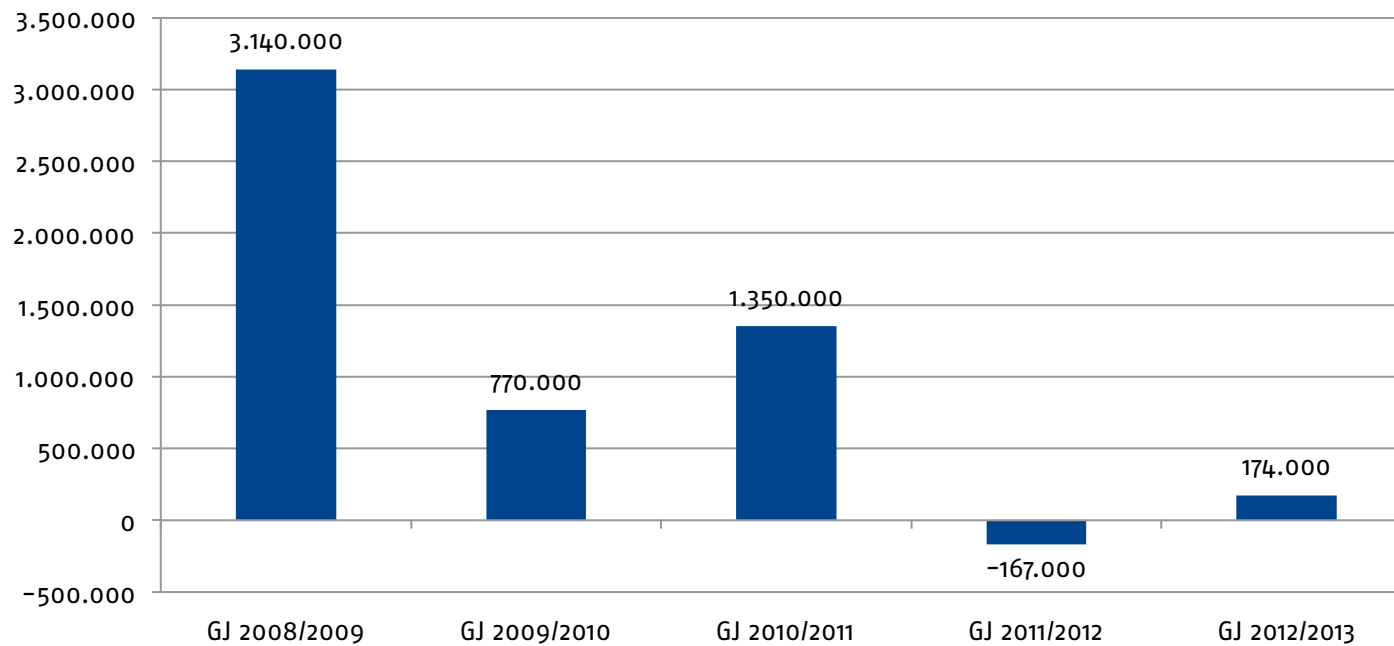
| | |
|---------------------|--|
| 3.303 TEUR | EBT 2012/2013 |
| - 3.419 TEUR | Erlöse aus der Einlage der tick-TS Aktien |
| + 290 TEUR | Bereinigung um die zusätzliche Rückstellung und die einmalige Vorstandstantieme durch Einlage der tick-TS Aktien |
| ===== | |
| 174 TEUR | |

Ergebnis Geschäftsjahr 2012/2013:



High End Brokerage

Ergebnis vor Steuern in EUR



Das neue Geschäftsjahr 2013/2014:



High End Brokerage

Ermutigender Start:

Q1 EBT sino AG 59 TEUR
188.651 ausgeführte Orders
Dividende tick-TS: 480.000 €
EBT Konzern 538 TEUR

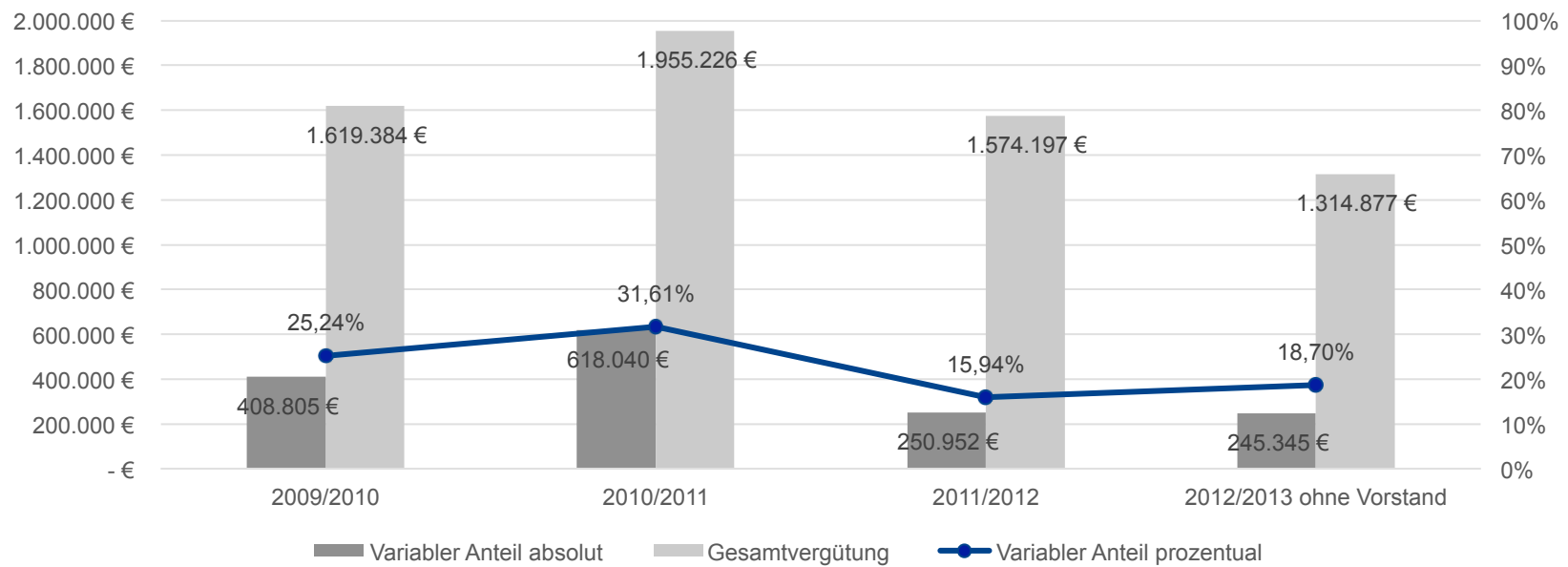


Begrenzung der variablen Vergütung:

- Umsetzung des neuen § 25a Abs. 5 KWG für Neuverträge
- Vorschlag: Begrenzung des variablen Anteils auf 200 % der Fixbezüge



Vergütungspolitik der sino AG:



Dividende:



High End Brokerage

Dividendenvorschlag:

Ausschüttung des operativen Gewinns von 0,11 Euro

+ Sonderdividende zur Beteiligung der Aktionäre
an den Effekten der Einlage der tick-TS Aktien
von 0,44 Euro

= Dividende gesamt 0,55 Euro

Ziele:



High End Brokerage

Strategischer Ausblick:

- Konsequente Fokussierung auf Heavy Trader und somit das Kerngeschäft des Unternehmens
- Neukundengewinnung durch Kooperation mit renommierten Partnern



High End Brokerage

Vielen Dank.

Ingo Hillen
Vorstand sino AG

Matthias Hocke
Vorstand sino AG